



ТЕРРИТОРИАЛЬНЫЙ ОРГАН ФЕДЕРАЛЬНОЙ СЛУЖБЫ
ГОСУДАРСТВЕННОЙ СТАТИСТИКИ
ПО РОСТОВСКОЙ ОБЛАСТИ

Окончательные итоги уборки сельскохозяйственных культур



2021 год



СБОР УРОЖАЯ ЗЕРНОВЫХ И ЗЕРНОБОБОВЫХ КУЛЬТУР В ХОЗЯЙСТВАХ ВСЕХ КАТЕГОРИЙ

2021 ГОД

Валовой сбор
в весе после доработки

13597,4

ТЫС. ТОНН

109,1%

в % к 2020 г.



Зерновые и зернобобовые
культуры

Урожайность
в весе после доработки с убранной
площади

38,0

Ц/га

110,1%

в % к 2020 г.

11485,3

ТЫС. ТОНН

108,9%

в % к 2020 г.



Пшеница

39,5

Ц/га

108,2%

в % к 2020 г.

936,1

ТЫС. ТОНН

100,8%

в % к 2020 г.



Ячмень

28,6

Ц/га

104,4%

в % к 2020 г.

643,4

ТЫС. ТОНН

115,7%

в % к 2020 г.



Кукуруза

41,8

Ц/га

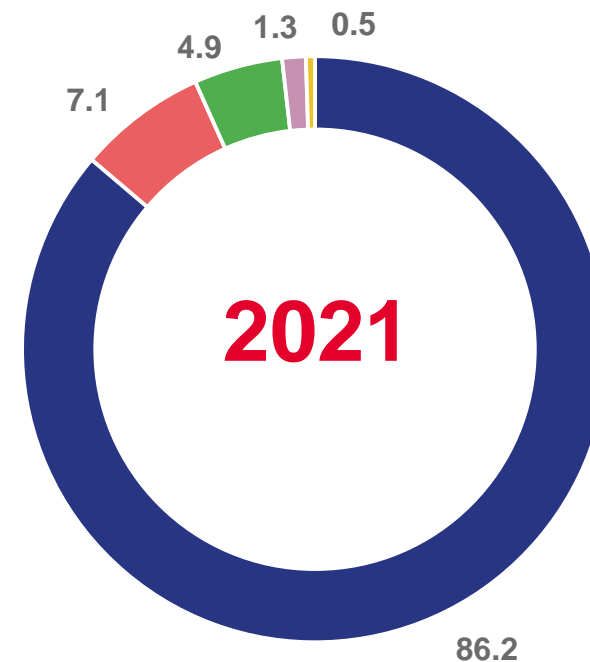
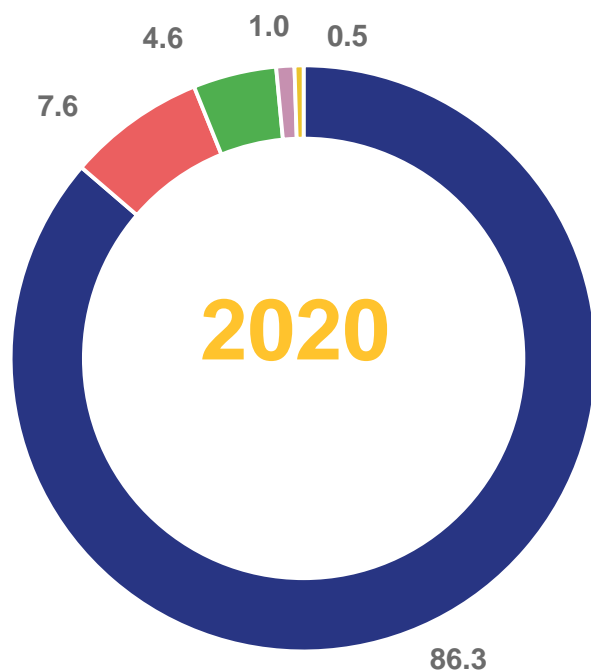
126,7%

в % к 2020 г.



ВИДОВАЯ СТРУКТУРА ВАЛОВОГО СБОРА ЗЕРНОВЫХ КУЛЬТУР В ХОЗЯЙСТВАХ ВСЕХ КАТЕГОРИЙ

В % К ИТОГУ





СБОР УРОЖАЯ ТЕХНИЧЕСКИХ КУЛЬТУР В ХОЗЯЙСТВАХ ВСЕХ КАТЕГОРИЙ

2021 ГОД

Валовой сбор основных культур
в первоначально оприходованном весе



Сахарная свекла

824,4

тыс. тонн



в 2,2 р.

в % к 2020 г.

в весе после доработки



Подсолнечник

1920,1

тыс. тонн



135,7%

в % к 2020 г.



Лен-кудряш (масличный)

132,2

тыс. тонн



в 2,1 р.

в % к 2020 г.



Горчица

18,0

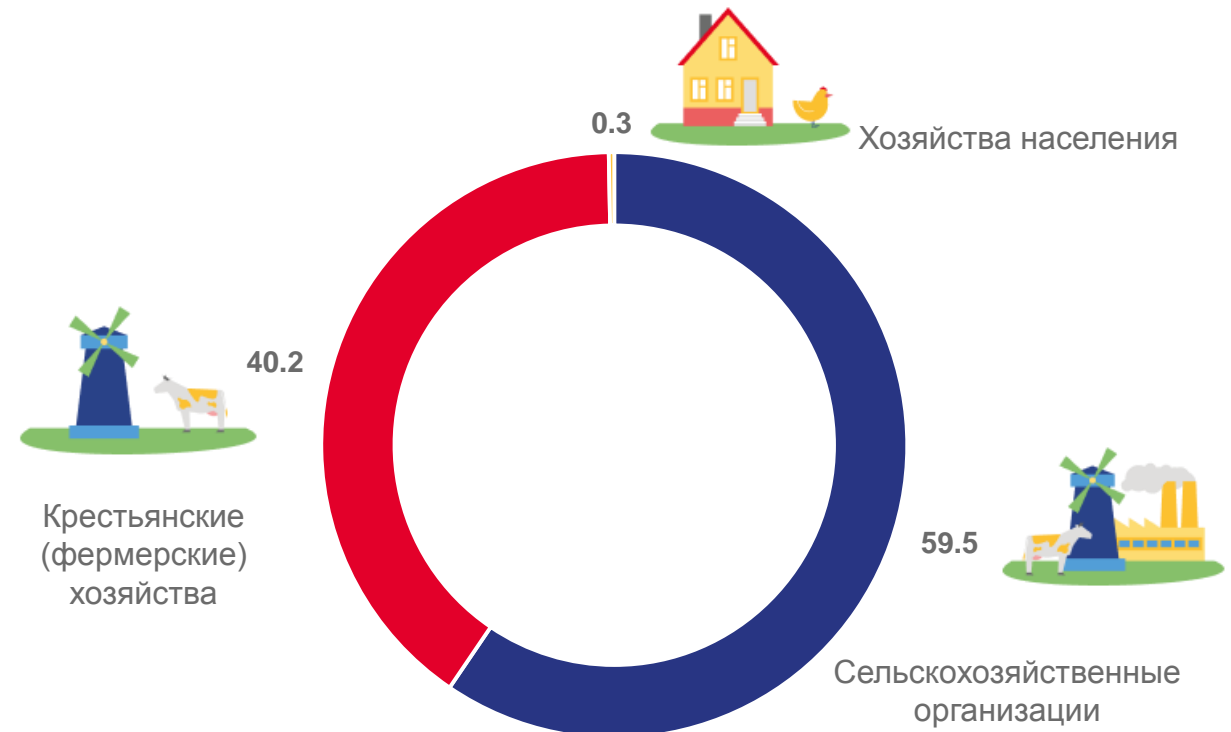
тыс. тонн



190,9%

в % к 2020 г.

Институциональная структура производства
подсолнечника, в % от хозяйств всех категорий




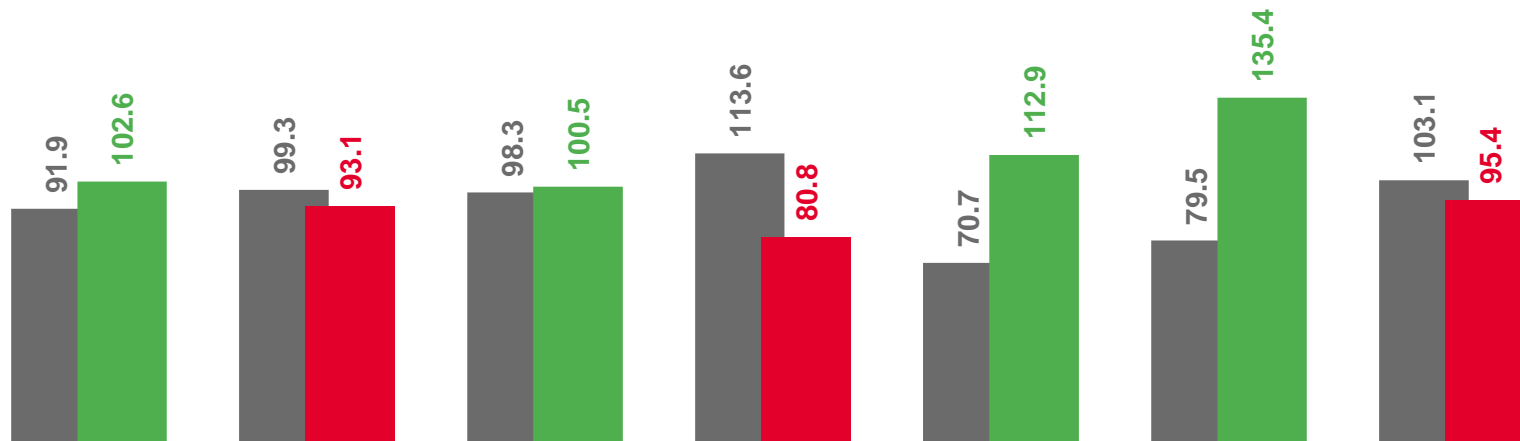


СБОР УРОЖАЯ КАРТОФЕЛЯ И ОВОЩЕБАХЧЕВЫХ КУЛЬТУР В ХОЗЯЙСТВАХ ВСЕХ КАТЕГОРИЙ

2021 ГОД

Валовой сбор

в % к предыдущему году



2020 г. в % к 2019 г.



2021 г. в % к 2020 г.